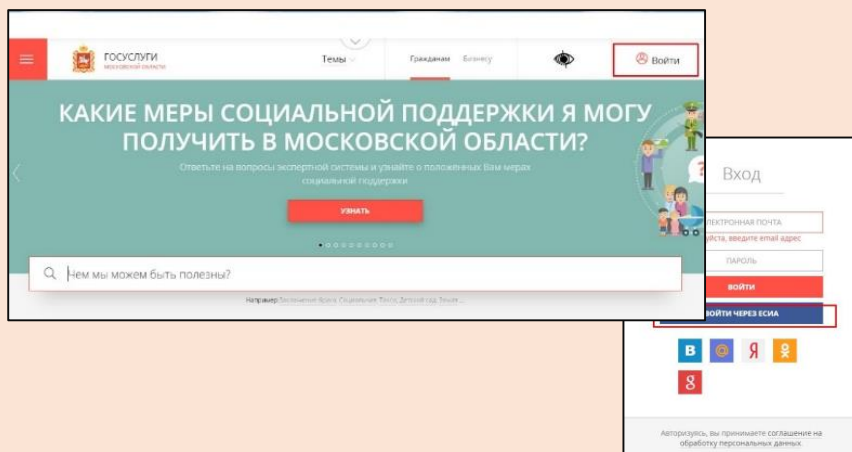


Инструкция по подключению к сервису сбора, анализа и передачи в ШПМО индивидуальных результатов обучающихся

1

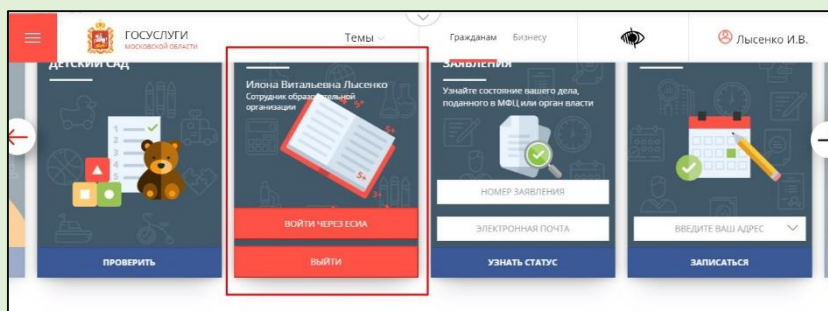
Открыть портал Госуслуг Московской области

<https://uslugi.mosreg.ru>



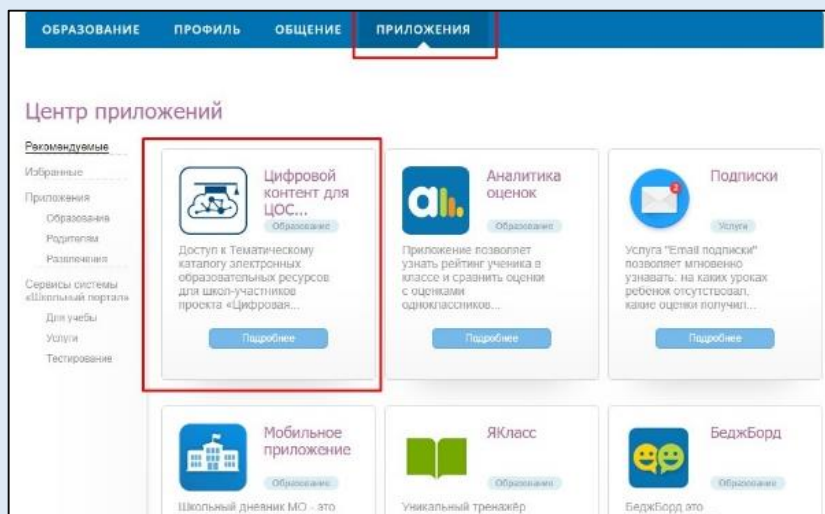
2

Войти в Школьный портал Московской области (ШПМО), используя свою учетную запись ЕСИА или **подтвержденную** учетную запись ШПМО.



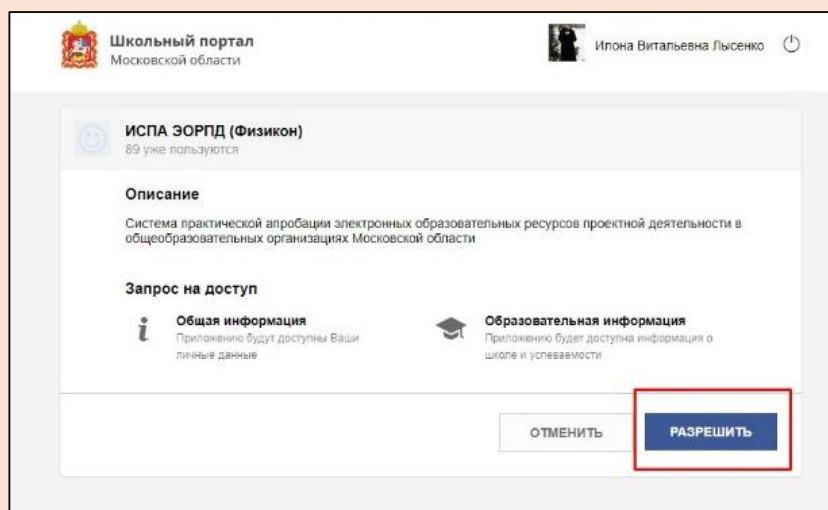
3

Во вкладке «Приложения» ШПМО найти приложение «Цифровой контент для ЦОС»...



4

... и принять условия.



5

У вас должны появиться **назначенные вашим учителем** домашние работы. Поздравляем, вы успешно зашли в сервис! Для выполнения работы просто нажмите **Начать работу**

