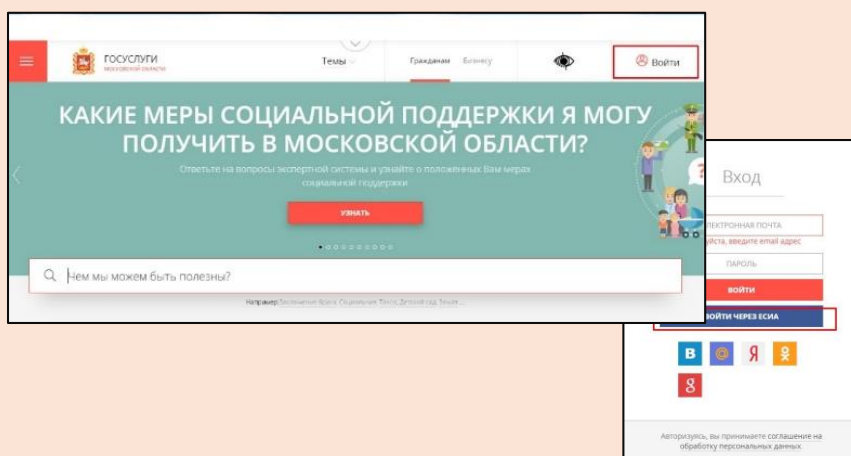


Инструкция по подключению к сервису сбора, анализа и передачи в ШПМО индивидуальных результатов обучающихся и выполнению домашних заданий

1

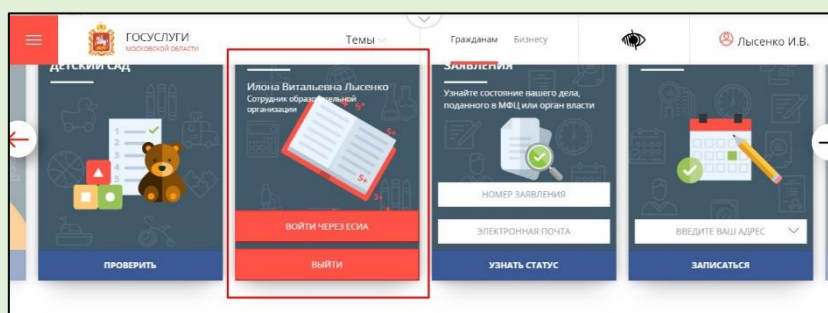
Открыть портал Госуслуг Московской области

<https://uslugi.mosreg.ru>.



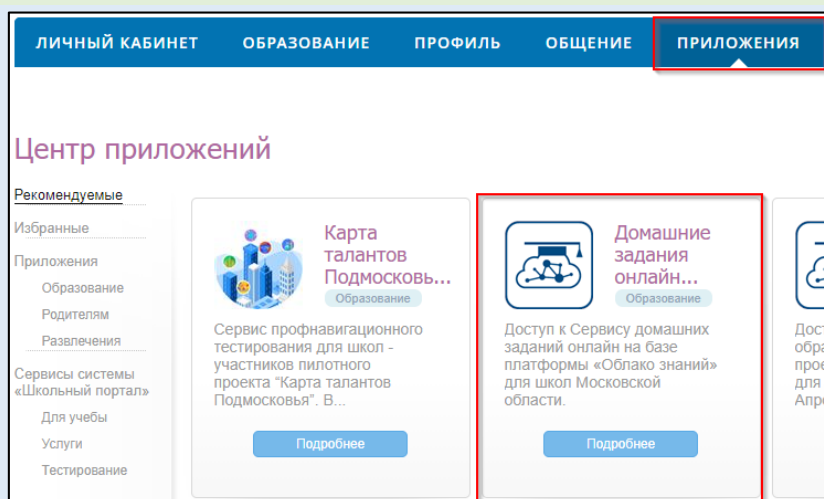
2

Войти в Школьный портал Московской области (ШПМО), используя свою учетную запись ЕСИА или **подтвержденную** учетную запись ШПМО. Учетная запись должна принадлежать учащемуся (не родителю)



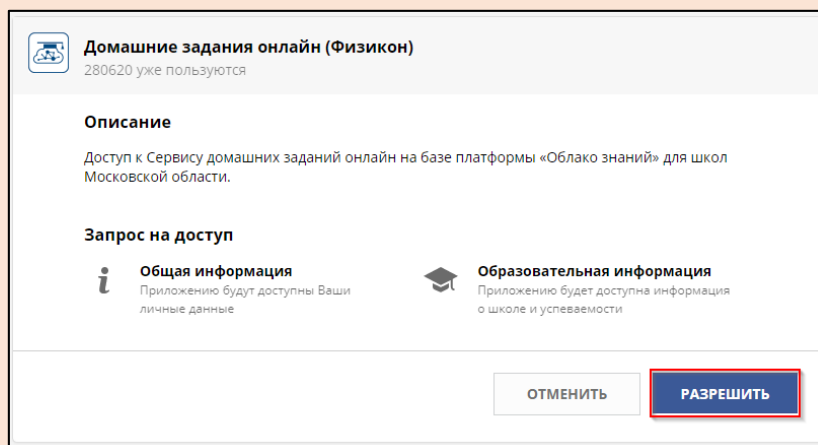
3

Во вкладке «Приложения» ШПМО найти приложение «Домашние задания онлайн (Физикон)»...



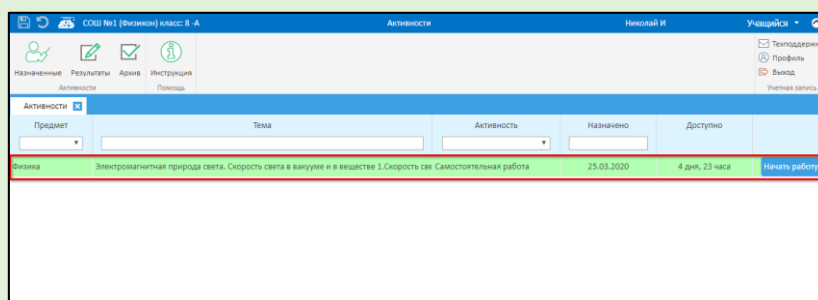
4

... и принять условия.



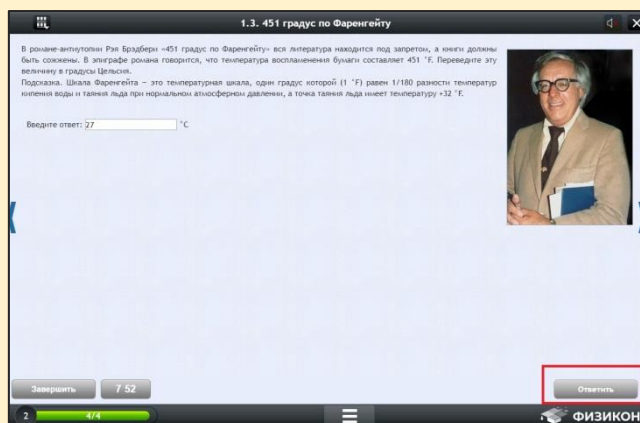
5

У вас должны появиться **назначенные вашим учителем** домашние работы. Поздравляем, вы успешно зашли в сервис! Для выполнения работы просто щелкните **Начать работу**.



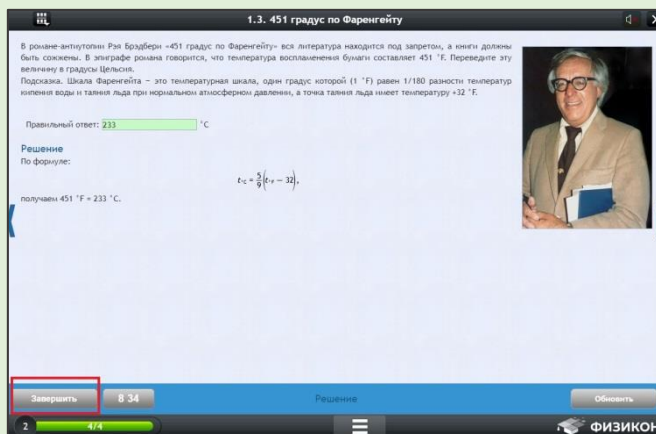
6

На каждой сцене выполните нужное действие и нажмите кнопку **Ответить**. Нажимайте кнопки **Вправо/Влево**, чтобы перейти к другим заданиям



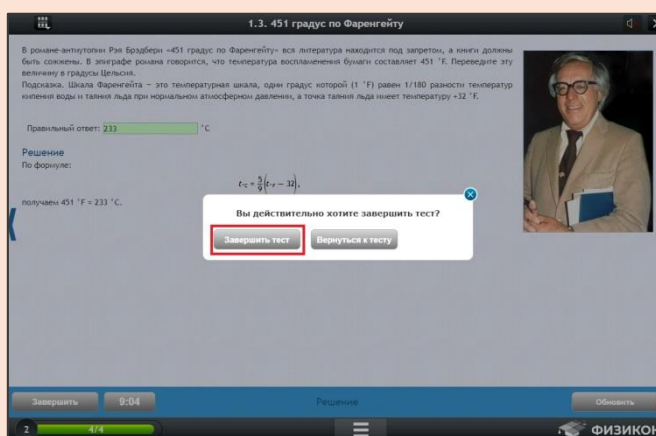
7

После того, как выполните все задания, не забудьте нажать на кнопку **Завершить**.



8

Подтвердите завершение теста. Только после этого ваши результаты отправятся учителю.



Важно: для работы с Сервисом требуется использовать последние версии браузеров Google Chrome, Mozilla Firefox или Microsoft Internet Explorer 11/Edge под управлением современных операционных систем на планшетах и компьютерах. Корректная работа на смартфонах или под другими браузерами не гарантируется.